

Informationsbroschüre

# Anwendung Produktkonfigurator Leistungs- und Lasttrennschalter für mySchneider (AT)

Life Is On

Schneider  
Electric



1

Anmeldevorgang

2

Auswahl Konfiguratoren

3

Erstellte Konfigurationen  
zum Warenkorb  
hinzufügen

4

Erstellte Konfiguration  
abspeichern, hochladen  
u. Bestelldatei speichern

5

Preisabfrage, Bestellung  
oder Angebot ohne  
Bestellreferenz

6

Preisabfrage, Bestellung  
oder Angebot mit  
Bestellreferenz

7

Hinweis und  
Bestellreferenzen  
(GCR-Referenzen)

8

Allgemeine Hinweise und  
Kontakt Daten

1

## Informationsbroschüre

Anwendung Produktkonfigurator Leistungs- und Lasttrennschalter in mySchneider (AT)

## Anmeldevorgang

1

Um mySchneider nutzen zu können, muss man sich entweder mit den abgespeicherten Zugangsdaten (**Logindaten**) anmelden oder sich neu registrieren (**Kostenlose Registrierung**).

Life Is On | Schneider Electric

### mySchneider

Mein Konto. Meine persönliche Webseite. mySchneider bietet Ihnen 24/7 einen direkten Zugriff auf Ihre Services, Schulungen und Tools, die Sie bei Ihrer täglichen Arbeit unterstützen.


#### Anmelden oder Registrieren

E-Mail

☐ Email merken ?

**Weiter**

oder fahren Sie fort mit



**Neu bei Schneider Electric?**

**Registrieren**

Wir verarbeiten Informationen zur Kontoregistrierung und Verbindungsprotokolle zu Zwecken der Authentifizierung und des Anwendungszugriffsmanagements. [Datenschutzerklärung](#)



2

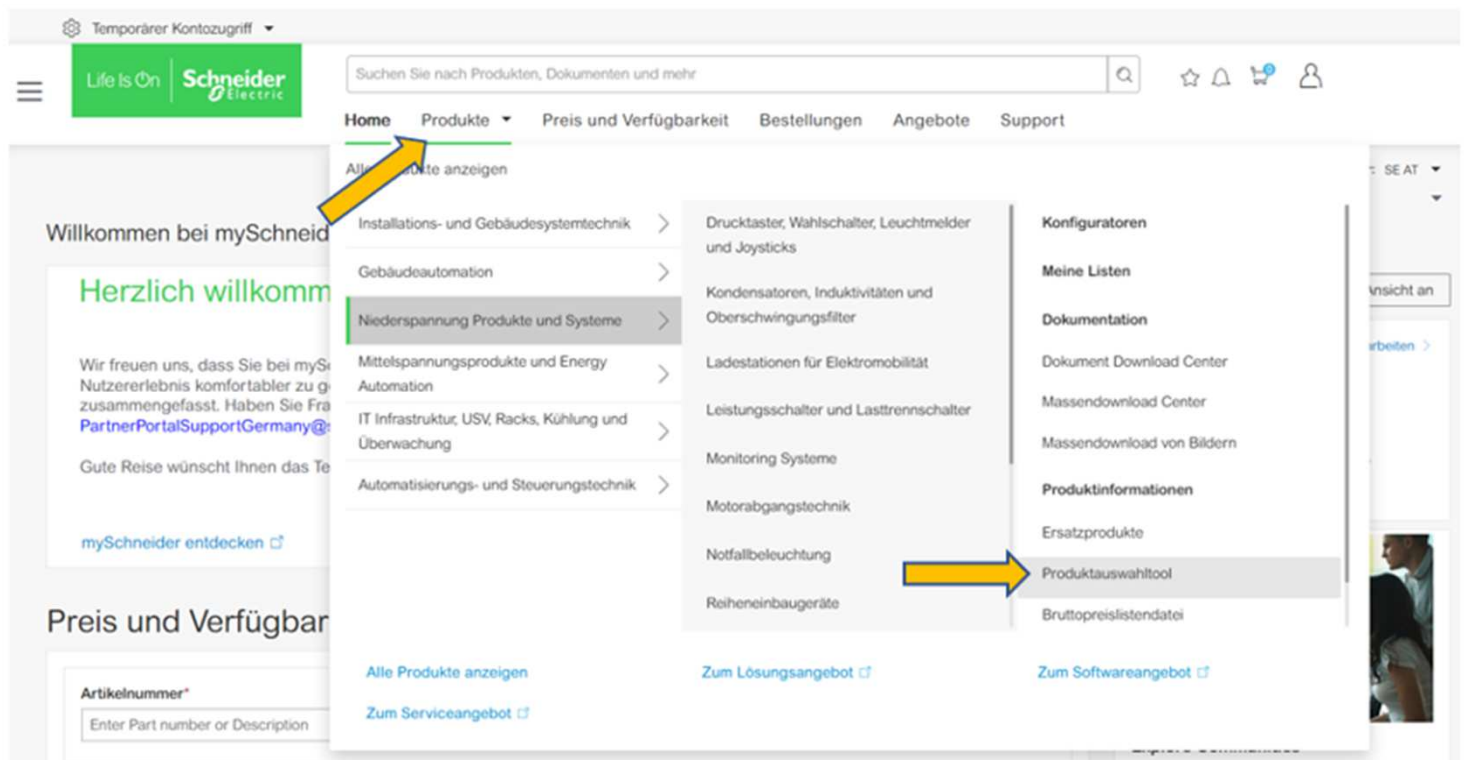
## Informationsbroschüre

Anwendung Produktkonfigurator Leistungs- und Lasttrennschalter in mySchneider (AT)

## Auswahl Konfiguratoren

1

Nach erfolgreicher Anmeldung in mySchneider sind die Produktselektoren (Konfiguratoren) in der **Rubrik Produkte** und in der **Unterkategorie Produktauswahltool** zu finden.



2

## Informationsbroschüre

Anwendung Produktkonfigurator Leistungs- und Lasttrennschalter in mySchneider (AT)

## Auswahl Konfiguratoren

2

Alternativ sind die Produktselektoren (Konfiguratoren) ebenfalls in der **Rubrik Home**, dann unter **Produkte** und in der **Unterkategorie Produktauswahltool** zu finden.

The screenshot displays the mySchneider website interface. At the top, there is a navigation bar with the 'Life Is On | Schneider Electric' logo on the left and a search bar on the right. Below the logo, a horizontal menu contains the following items: 'Home', 'Produkte' (with a dropdown arrow), 'Preis und Verfügbarkeit', 'Bestellungen', 'Angebote', and 'Support'. A yellow arrow points to the 'Home' link. Below the navigation bar, the main content area is titled 'Produkte'. Under this title, there is a section 'Alle Produkte: anzeigen >'. Below this, there is a search bar with the placeholder text 'Suchen Sie ein Dokument?' and a search button labeled 'Suche'. Below the search bar, there are two links: 'Massendownload Center > i' and 'Massendownload von Bildern > i'. Below these links, there is a section 'Ersatzprodukte suchen i' with a search bar containing the placeholder text 'Geben Sie mehrere Referenznummern durch Komma oder Semikolo...' and a search button labeled 'Suchen'. At the bottom of the page, there is a link 'Produktauswahltool >' with a yellow arrow pointing to it. On the right side of the page, there is a vertical sidebar with a list of categories: 'Exp', 'Indu', 'SCA', and 'Mac'.

2

## Informationsbroschüre

Anwendung Produktkonfigurator Leistungs- und Lasttrennschalter in mySchneider (AT)

## Auswahl Konfiguratoren

3

Den entsprechenden Produktkonfigurator von Leistungs- und Lasttrennschalter über die **Rubrik Niederspannung Produkte und Systeme** und **Unterkategorie Leistungsschalter und Lasttrennschalter** auswählen

### Produktauswahl



### Katalog durchsuchen

Automatisierungs- und Steuerungstechnik

Gebäudeautomation

IT Infrastruktur, USV, Racks, Kühlung und Überwachung

Niederspannung Produkte und Systeme

### Am häufigsten genutzte Konfiguratoren



ComPacT NSX

Kompakter Leistungsschalter der neuen Generation für den...



ComPacT NS > 630A

Kompakte Leistungsschalter von 630 A bis 3.200 A



MasterPact MTZ

Offener Leistungsschalter – von 630 bis 6.300 A



Harmony XB4 & ZB4

Ø 22mm modulare Drucktaster, Wahlschalter und Leuchtmelder aus...



Altivar Machine ATV320

Frequenzumrichter für einfache und erweiterte Maschinen

### Katalog durchsuchen:

Niederspannung Produkte und Systeme

- ☐ Drucktaster, Wahlschalter, Leuchtmelder und Joysticks
- ☐ Energiemessung & Netzanalyse
- ☐ Gehäuse und Schaltschranke
- ☐ Ladeinfrastruktur für Elektromobilität
- ☒ Leistungsschalter und Lasttrennschalter
- ☐ Motorschutz & Leistungsschütze
- ☐ Reiheneinbaugeräte

### Leistungsschalter und Lasttrennschalter

#### Kompakte Leistungsschalter



ComPacT NSXm

Kompakter Leistungsschalter der neuen Generation für...



ComPacT NSX

Kompakter Leistungsschalter der neuen Generation für...



ComPacT NS > 630A

Kompakte Leistungsschalter von 630 A bis 3.200 A



Compact NSX für Gleichstrom, neue Generation

Leistungsschalter, zum Schutz von Gleichstromleitungen...

#### Offene Leistungsschalter



2

## Informationsbroschüre

Anwendung Produktkonfigurator Leistungs- und Lasttrennschalter in mySchneider (AT)

## Auswahl Konfiguratoren

4

Oder den entsprechenden Produktkonfigurator über die **Rubrik Am häufigsten genutzte Konfiguratoren** auswählen

Produktauswahl

Suchen

Produktcode

Katalog durchsuchen

Automatisierungs- und  
Steuerungstechnik

Gebäudeautomation

IT Infrastruktur, USV, Racks,  
Kühlung und Überwachung

Niederspannung Produkte  
und Systeme

Am häufigsten genutzte Konfiguratoren



**ComPacT NSX**  
Kompakter  
Leistungsschalter der  
neuen Generation für den...



**ComPacT NS > 630A**  
Kompakte  
Leistungsschalter von 630  
A bis 3.200 A



**MasterPact MTZ**  
Offener Leistungsschalter –  
von 630 bis 6.300 A



**Harmony XB4 & ZB4**  
Ø 22mm modulare  
Drucktaster, Wahlschalter  
und Leuchtmelder aus...



**Altivar Machine ATV320**  
Frequenzumrichter für  
einfache und erweiterte  
Maschinen

# 3

## Informationsbroschüre

### Anwendung Produktkonfigurator Leistungs- und Lasttrennschalter in mySchneider (AT)

## Erstellte Konfigurationen zum Warenkorb hinzufügen

# 1

Die entsprechenden Komponenten der gewünschten Konfiguration von Leistungs- und Lasttrennschalter auswählen oder bereits gespeicherte Konfiguration laden. Sobald das **Feld Zum Warenkorb hinzufügen** grün angezeigt wird, ist die Konfiguration technisch korrekt und kann dann so angefragt oder bestellt werden. **Empfehlung:** Bevor man die Konfiguration in den Warenkorb hinzufügt, empfiehlt es sich, durch **Anklicken der Auswahl „Speichern“** die erstellte Konfiguration vorher abzuspeichern, um diese später kundenspezifisch anzupassen, ohne eine komplett neue Konfiguration erstellen zu müssen oder wieder hochzuladen.

Wählen Sie Eigenschaften WAFJCAINN

Basiskonfiguration 11 / 11

Bemessungsstrom In 1600 A 2000 A 2500 A 3200 A

Max. Betriebsstrom 800 A 1000 A 1250 A 1600 A

Schalter Typ N1 (42kA/440V) H1 (66kA/440V) H2 (100kA/440V)

Schutz- und Steuergerät Micrologic 2.0 X (LI) Micrologic 5.0 X (LSI) Micrologic 6.0 X (LSIG) Micrologic 7.0 X (LSIV)

Integr. Spannungsversorgung VPS Nein Ja, nur bis 600V

Anzahl Pole 3P

Position Neutralleiter links rechts (Sonderausführung)

Ihre Lösung

Teile 1

LV848043 Circuit breaker frame, MasterPact MTZ2 16... x1

Zubehör 5

LV847283 MicroLogic 5.0X control unit, MasterPact MT... x1

LV848128 Front top connection, MasterPact MTZ2 fixe... x1

LV848130

Produktcode WAFJCAINN

Warenkorb hinzufügen

Speichern Importieren Exportieren

Temporärer Kontozugriff

Life is On Schneider Electric

Produkte, Dokumente und mehr durchsuchen...

Home Produkte Preis & Verfügbarkeit Bestellungen Angebote Support

Wählen Sie Eigenschaften MasterPact MTZ2 Leistungsschalt... Produktcode

Basiskonfiguration 5 / 11

Bemessungsstrom In 800 A 1000 A 1250 A 1600 A 2000 A 2500 A 3200 A 4000 A

Max. Betriebsstrom 400 A 630 A 800 A 1000 A 1250 A 1600 A 2000 A 2500 A 3200 A 4000 A

Schalter Typ N1 (42kA/440V) H1 (66kA/440V) H2 (100kA/440V) H3 (150kA/440V) L1 (150kA/440V) H10 (50kA/1150V)

Schutz- und Steuergerät Micrologic 2.0 X (LI) Micrologic 5.0 X (LSI) Micrologic 6.0 X (LSIG) Micrologic 7.0 X (LSIV)

Integr. Spannungsversorgung VPS Nein Ja, nur bis 600V

Anzahl Pole 3P 4P

Position Neutralleiter links rechts (Sonderausführung)

Ihre Lösung

Ihre Konfiguration ist noch nicht vollständig.

Zuvor gespeicherte Konfiguration laden

Warenkorb hinzufügen

Speichern Importieren Exportieren



4

## Informationsbroschüre

Anwendung Produktkonfigurator Leistungs- und Lasttrennschalter in mySchneider (AT)

## Erstellte Konfiguration abspeichern

1

Durch **Anklicken der Auswahl „Speichern“** wird die erstellte Konfiguration abgespeichert, sodass man diese später verändern und für andere Anwendungen anpassen kann (z.B. meineauswahl-0907-1914.se.conf). Der Dateiname der .conf-Datei kann kundenspezifisch angepasst werden.

The screenshot displays the mySchneider configuration interface. The left panel, titled 'Wählen Sie Eigenschaften', shows the 'Basiskonfiguration' for a WAFCAINN device. Key settings include: Bemessungsstrom In (1600 A), Max. Betriebsstrom (1600 A), Schalter Typ (H1 (66kA/440V)), Schutz- und Steuergerät (Micrologic 5.0 X (LSI)), Integr. Spannungsversorgung VPS (Nein), Anzahl Pole (3P), and Position Neutralleiter (links). The right panel, 'Ihre Lösung', lists the configured components: LV848043 (Circuit breaker frame), LV847283 (MicroLogic 5.0X control unit), LV848128 (Front top connection), and LV848130 (Product code). Below these is a green bar indicating '6 Artikel' and a 'Warenkorb hinzufügen' button. At the bottom of the right panel are buttons for 'Speichern', 'Importieren', and 'Exportieren'. A yellow arrow points from the 'Speichern' button to the 'Dateiname' field in the save dialog at the bottom. The save dialog shows 'Dateiname: meineauswahl-0907-1924.se' and 'Dateityp: CONF-Datei'. At the bottom of the dialog are 'Speichern' and 'Abbrechen' buttons.

4

## Informationsbroschüre

Anwendung Produktkonfigurator Leistungs- und Lasttrennschalter in mySchneider (AT)

## Erstellte Konfiguration hochladen

2

Durch **Anklicken der Auswahl „Importieren“ und „Dateien durchsuchen“** kann eine abgespeicherte Konfiguration wieder hochgeladen werden (z.B. meineauswahl-0907-1914.se.conf).

Wählen Sie Eigenschaften WAFICAINN

Basiskonfiguration 11 / 11

Bemessungsstrom In: 1600 A, 2000 A, 2500 A, 3200 A

Max. Betriebsstrom: 800 A, 1000 A, 1250 A, 1600 A

Schalter Typ: N1 (42kA/440V), H1 (66kA/440V), H2 (100kA/440V)

Schutz- und Steuergerät: Micrologic 2.0 X (LI), Micrologic 5.0 X (LSi), Micrologic 6.0 X (LSiG), Micrologic 7.0 X (LSiV)

Integr. Spannungsversorgung VPS: Nein, Ja, nur bis 600V

Anzahl Pole: 3P

Position Neutralleiter: links, rechts (Sonderausführung)

Ihre Lösung

Teile 1

LV848043 Circuit breaker frame, MasterPact MTZ2 16... x1

Zubehör 5

LV847283 MicroLogic 5.0X control unit, MasterPact MT... x1

LV848128 Front top connection, MasterPact MTZ2 fixe... x1

LV848130 Front top connection, MasterPact MTZ2 fixe... x1

Produktcode WAFICAINN

6 Artikel Warenkorb hinzufügen

Importieren Exportieren

Wählen Sie Eigenschaften WAFICAINN

Spannungsversorgung VPS

Anzahl Pole: 3P

Position Neutralleiter: links, rechts (Sonderausführung)

Einbauart: Festeinbau

Anschlüsse oben: Flachkant, Hochkant, Vorderanschluss

Anschlüsse unten: Flachkant, Hochkant, Vorderanschluss

Okken Partner: Ja, Nein

Digitale Module - einzeln 14 / 14

Kommunikation 3 / 3

Ihre Lösung

Teile 1

LV848043 Circuit breaker frame, MasterPact MTZ2 16... x1

Zubehör 5

LV847283 MicroLogic 5.0X control unit, MasterPact MT... x1

Zuvor gespeicherte Konfiguration laden

Konfiguration mit einem gespeicherten Code laden

Laden

Dateien durchsuchen laden sie eine zuvor gespeicherte konfigurations-datei hoch.

Dateiname: meineauswahl-0907-1914.se.conf

Alle Dateien

Öffnen Abbrechen

4

## Informationsbroschüre

Anwendung Produktkonfigurator Leistungs- und Lasttrennschalter in mySchneider (AT)

## Erstellte Konfiguration hochladen

2

Durch **Anklicken der Auswahl „Importieren“** und **Eingabe eines Produktcodes (MasterPact MTZ Konfigurationen)** kann eine abgespeicherte Konfiguration wieder hochgeladen werden (z.B. aktuelles Beispiel WAFJCAINN)

Wählen Sie Eigenschaften WAFJCAINN

Basiskonfiguration 11 / 11

Bemessungsstrom In: 1600 A, 2000 A, 2500 A, 3200 A

Max. Betriebsstrom: 800 A, 1000 A, 1250 A, 1600 A

Schalter Typ: N1 (42kA/440V), H1 (66kA/440V), H2 (100kA/440V)

Schutz- und Steuergerät: Micrologic 2.0 X (LI), Micrologic 5.0 X (LSi), Micrologic 6.0 X (LSiG), Micrologic 7.0 X (LSiV)

Integr. Spannungsversorgung VPS: Nein, Ja, nur bis 600V

Anzahl Pole: 3P

Position Neutralleiter: links, rechts (Sonderausführung)

Ihre Lösung

Teile 1: LV848043 Circuit breaker frame, MasterPact MTZ2 16... x1

Zubehör 5: LV847283 MicroLogic 5.0X control unit, MasterPact MT... x1

LV848128 Front top connection, MasterPact MTZ2 fixe... x1

LV848130

Produktcode: WAFJCAINN

6 Artikel Warenkorb hinzufügen

Importieren Exportieren

Wählen Sie Eigenschaften WAFJCAINN

Basiskonfiguration 11 / 11

Bemessungsstrom In: 1600 A, 2000 A, 2500 A, 3200 A

Max. Betriebsstrom: 800 A, 1000 A, 1250 A, 1600 A

Schalter Typ: N1 (42kA/440V), H1 (66kA/440V), H2 (100kA/440V)

Schutz- und Steuergerät: Micrologic 2.0 X (LI), Micrologic 5.0 X (LSi), Micrologic 6.0 X (LSiG), Micrologic 7.0 X (LSiV)

Integr. Spannungsversorgung VPS: Nein, Ja, nur bis 600V

Anzahl Pole: 3P

Position Neutralleiter: links, rechts (Sonderausführung)

Ihre Lösung

Teile 1: LV848043 Circuit breaker frame, MasterPact MTZ2 16... x1

Zubehör 5: LV847283 MicroLogic 5.0X control unit, MasterPact MT... x1

Zuvor gespeicherte Konfiguration laden

Konfiguration mit einem gespeicherten Code laden

WAFJCAINN

Laden

Daten durchsuchen laden sie eine zuvor gespeicherte konfigurations-datei hoch.

4

## Informationsbroschüre

Anwendung Produktkonfigurator Leistungs- und Lasttrennschalter in mySchneider (AT)

## Konfiguration als Bestelldatei abspeichern

3

Durch **Anklicken der Auswahl „Exportieren“** ....

The screenshot displays the Schneider mySchneider configuration interface. The main section, 'Basiskonfiguration', shows various settings for a circuit breaker, including rated current (1600 A), maximum operating current (1600 A), switch type (H1), and protection device (Micrologic 5.0 X). The right sidebar, 'Ihre Lösung', lists the configured components: LV848043 (Circuit breaker frame), LV847283 (MicroLogic 5.0X control unit), LV848128 (Front top connection), and LV848130 (Product code). At the bottom right, there are buttons for 'Speichern' (Save) and 'Exportieren' (Export), with a yellow arrow pointing to the 'Exportieren' button.

Wählen Sie Eigenschaften WAFICAINN

Basiskonfiguration 11 / 11

Bemessungsstrom In 1600 A 2000 A 2500 A 3200 A

Max. Betriebsstrom 800 A 1000 A 1250 A 1600 A

Schalter Typ N1 (42kA/440V) H1 (66kA/440V) H2 (100kA/440V)

Schutz- und Steuergerät Micrologic 2.0 X (LI) Micrologic 5.0 X (LSI) Micrologic 6.0 X (LSIG) Micrologic 7.0 X (LSIV)

Integr. Spannungsversorgung VPS Nein Ja, nur bis 600V

Anzahl Pole 3P

Position Neutralleiter links rechts (Sonderausführung)

Ihre Lösung

Teile 1

LV848043 Circuit breaker frame, MasterPact MTZ2 16... x1

Zubehör 5

LV847283 MicroLogic 5.0X control unit, MasterPact MT... x1

LV848128 Front top connection, MasterPact MTZ2 fixe... x1

LV848130

Produktcode WAFICAINN

6 Artikel Warenkorb hinzufügen

Speichern Exportieren



4

## Informationsbroschüre

Anwendung Produktkonfigurator Leistungs- und Lasttrennschalter in mySchneider (AT)

## Konfiguration als Bestelldatei abspeichern

3

... und dann **Für eine Bestellung speichern**, erhält man eine ZIP-Datei mit den entsprechenden XML-Dateien. Bitte hier immer die **Datei „Order\_xxx.xml“** (siehe blau markierte Textzeile) verwenden. Denn Namen „Order“ kann man kundenspezifisch anpassen, jedoch die angeführte GCR\_xxx (ohne Datums- und Uhrzeitangabe) oder der Produktcode (für MasterPact MTZ Konfigurationen) sind unbedingt beizubehalten.

The screenshot shows the 'WAFJCAINN' configuration in the mySchneider tool. The 'Basiskonfiguration' section includes settings for rated current (1600 A), operating current (1600 A), switch type (H1), and protection device (Micrologic 5.0 X (LSI)). The 'Ihre Lösung' section lists components like LV848043, LV847283, and LV848128. The 'Konfiguration exportieren' section has three options: 'Als PDF speichern', 'Als Excel speichern', and 'Für eine Bestellung speichern'. A yellow arrow points from the 'Für eine Bestellung speichern' button to a file selection dialog. The dialog shows the filename 'meineauswahl-0907-1914' and the file type 'Compressed (zipped) Folder'. Another yellow arrow points from the dialog to a list of files. The list shows four files: 'Config\_WAFJCAINN.xml', 'Order\_WAFJCAINN.xml' (highlighted in blue), 'Srv\_WAFJCAINN.txt', and 'Srv\_WAFJCAINN.xml'. A third yellow arrow points from the 'Für eine Bestellung speichern' button to a second file selection dialog. This dialog shows the filename 'meineauswahl-0217-1842' and the file type 'Compressed (zipped) Folder'. A final yellow arrow points from this dialog to a list of files. The list shows four files: 'Config\_GCR\_C630\_1600CB-2024-02-17-184159.xml', 'Order\_GCR\_C630\_1600CB-2024-02-17-184159.xml' (highlighted in blue), 'Srv\_GCR\_C630\_1600CB-2024-02-17-184159.txt', and 'Srv\_GCR\_C630\_1600CB-2024-02-17-184159.xml'.

4

## Informationsbroschüre

Anwendung Produktkonfigurator Leistungs- und Lasttrennschalter in mySchneider (AT)

## Produktdatenblatt von Konfiguration abspeichern

4

Durch **Anklicken der Auswahl „Exportieren“** und dann **„Als PDF speichern“** kann man sich ein Produktdatenblatt der erstellten Konfiguration mit kompakten technischen Angaben sowie Stückliste abspeichern.

Wählen Sie Eigenschaften WAFICAINN

Basiskonfiguration 11/11

Bemessungsstrom In: 1600 A, 2000 A, 2500 A, 3200 A

Max. Betriebsstrom: 800 A, 1000 A, 1250 A, 1600 A

Schalter Typ: N1 (42kA/440V), H1 (66kA/440V), H2 (100kA/440V)

Schutz- und Steuergerät: Micrologic 2.0 X (LI), Micrologic 5.0 X (LSI), Micrologic 6.0 X (LSIG), Micrologic 7.0 X (LSIV)

Integr. Spannungsversorgung VPS: Nein, Ja, nur bis 600V

Anzahl Pole: 3P

Position Neutralleiter: links, rechts (Sonderausführung)

Ihre Lösung

Teile 1

LV848043 Circuit breaker frame, MasterPact MTZ2 16... x1

Zubehör 5

LV847283 MicroLogic 5.0X control unit, MasterPact MT... x1

LV848128 Front top connection, MasterPact MTZ2 fixe... x1

LV848130

Produktcode WAFICAINN

6 Artikel Warenkorb hinzufügen

Speichern Exportieren

Wählen Sie Eigenschaften WAFICAINN

Basiskonfiguration 11/11

Bemessungsstrom In: 1600 A, 2000 A, 2500 A, 3200 A

Max. Betriebsstrom: 800 A, 1000 A, 1250 A, 1600 A

Schalter Typ: N1 (42kA/440V), H1 (66kA/440V), H2 (100kA/440V)

Schutz- und Steuergerät: Micrologic 2.0 X (LI), Micrologic 5.0 X (LSI), Micrologic 6.0 X (LSIG), Micrologic 7.0 X (LSIV)

Integr. Spannungsversorgung VPS: Nein, Ja, nur bis 600V

Anzahl Pole: 3P

Position Neutralleiter: links, rechts (Sonderausführung)

Ihre Lösung

Teile 1

LV848043 Circuit breaker frame, MasterPact MTZ2 16... x1

Zubehör 5

LV847283 MicroLogic 5.0X control unit, MasterPact MT... x1

LV848128 Front top connection, MasterPact MTZ2 fixe... x1

LV848130

Produktcode WAFICAINN

6 Artikel Warenkorb hinzufügen

Speichern Exportieren

Konfiguration exportieren

Als PDF speichern

Als Excel speichern

Für Bestellung speichern

Dateiname: meineauswahl-0907-1935

Dateityp: Adobe Acrobat Document

ausblenden

Speichern

Abbrechen

5

## Informationsbroschüre

Anwendung Produktkonfigurator Leistungs- und Lasttrennschalter in mySchneider (AT)

## Preisabfrage, Bestellung oder Angebot ohne Bestellreferenz

1

Die erstellte Konfiguration wurde wie im Abschnitt 3 / Punkt 1 in den Warenkorb hinzugefügt. Für eine Preisabfrage, Bestellung sowie Angebotserstellung ist das Feld **Bestellnummer** auszufüllen. Anschließend bitte das Feld „Konditionen prüfen“ anklicken, um hinterlegte Preise sowie Lagerverfügbarkeit abzurufen. Falls eine Kontraktnummer mit 21xxxxxx beginnend vorhanden ist, kann diese unter der Auswahl „Wählen Sie einen Kontrakt“ berücksichtigt werden.

Account Details

Bestellnummer\*  Projekt-Nr.:

Produkte hinzufügen

☐ Bilder anzeigen ☐ Autovervollständigung deaktivieren    ☐ Artikel über eigene Kundenmaterialnr. hinzufügen


Artikelnummer & Beschreibung	Menge	Lieferdatum	Zusatzinformation	Preis	Löschen
SE Artikelnr.: <input type="text" value="GCR_MTZ2_CB"/> <input type="button" value="Suchen"/> MTZ2 LEISTUNGSSCHALTER Lagerbestand Konfiguration geladen mit Konfigurations-ID: 1457219 <a href="#">Update Configuration</a> Die Verfügbarkeit dieses Produktes ist aktuell eingeschränkt. Hier kann es zu verlängerten Lieferzeiten kommen.	<input type="text" value="1"/>	Anlieferung: <input type="text" value="TTMM.JJJJ"/>	<input type="text"/>	<span style="color: red;">! Not available</span>	<input type="button" value="Löschen"/>
SE Artikelnr.: <input type="text" value="000200"/> <input type="button" value="Suchen"/> MTZ2 LEISTUNGSSCHALTER Lagerbestand 0 Konfiguration geladen mit Konfigurations-ID: 1457219 <a href="#">Update Configuration</a> Die Verfügbarkeit dieses Produktes ist aktuell eingeschränkt. Hier kann es zu verlängerten Lieferzeiten kommen.	<input type="text" value="1"/>	Anlieferung: <input type="text" value="TTMM.JJJJ"/>	<input type="text"/>		<input type="button" value="Löschen"/>

Produkte hinzufügen

☐ Bilder anzeigen ☐ Autovervollständigung deaktivieren    ☐ Artikel über eigene Kundenmaterialnr. hinzufügen

Artikelnummer & Beschreibung	Menge	Lieferdatum	Zusatzinformation	Preis	Löschen
SE Artikelnr.: <input type="text" value="GCR_MTZ2_CB"/> <input type="button" value="Suchen"/> MTZ2 LEISTUNGSSCHALTER Lagerbestand 0 Konfiguration geladen mit Konfigurations-ID: 1457219 <a href="#">Update Configuration</a> Die Verfügbarkeit dieses Produktes ist aktuell eingeschränkt. Hier kann es zu verlängerten Lieferzeiten kommen.	<input type="text" value="1"/>	Anlieferung: <input type="text" value="TTMM.JJJJ"/>	<input type="text"/>		<input type="button" value="Löschen"/>
SE Artikelnr.: <input type="text" value="000200"/> <input type="button" value="Suchen"/> MTZ2 LEISTUNGSSCHALTER Lagerbestand 0 Konfiguration geladen mit Konfigurations-ID: 1457219 <a href="#">Update Configuration</a> Die Verfügbarkeit dieses Produktes ist aktuell eingeschränkt. Hier kann es zu verlängerten Lieferzeiten kommen.	<input type="text" value="1"/>	Anlieferung: <input type="text" value="TTMM.JJJJ"/>	<input type="text"/>		<input type="button" value="Löschen"/>

### Bestellung vorbereiten



Inhalt des Warenkorbs prüfen

5

## Informationsbroschüre

Anwendung Produktkonfigurator Leistungs- und Lasttrennschalter in mySchneider (AT)

## Preisabfrage, Bestellung oder Angebot ohne Bestellreferenz

2

Alternativ kann eine zuvor abgespeicherte Konfiguration mittels XML-Datei (siehe Abschnitt 4 / Punkt 3) oder Produkt-Code (nur bei Produktreihe MasterPact MTZ → Siehe Abschnitt 4 / Punkt 1 (Bild 1)) ebenfalls für eine Preisabfrage, Bestellung sowie Angebotserstellung hochgeladen werden.

### Produkte hinzufügen

☐ Bilder anzeigen
 ☐ Autovervollständigung deaktivieren
 [Artikelliste/XML-Datei importieren](#)
[Aus "Meine Listen" einfügen](#)
[Produkt konfigurieren \(mit Konfigurations-ID oder Produkt-Code\)](#)
☐ Artikel über eigene Kundenmaterialnr. hinzufügen

Artikelnummer & Beschreibung	Menge	Lieferdatum	Zusatzinformation	Preis	Löschen
SE Artikelnr.: 000100	- 1 +	Anlieferung: TMM.JJJJ			
SE Artikelnr.: 000200	- 1 +	Anlieferung: TMM.JJJJ			

[Alle löschen](#)  
[Alle herunterladen](#)  
 Wählen Sie einen Kontr. ▾  
[Kontrakt finden](#)  
 Gesamtstückzahl: 0

## Artikelliste/XML-Dateien importieren

Wählen Sie eine der folgenden Optionen aus

### Artikel aus Textdatei hochladen

Haben Sie eine Standard-Artikelliste im CSV-Format? [Hier hochladen](#)

Benötigen Sie Hilfe?  
[Laden Sie das Template hier herunter](#)

Haben Sie XLS- oder XML-Dateien über den Produktselektor oder Konfigurator heruntergeladen? [Hier hochladen](#)

ODER

### Kopieren und Einfügen einer Liste mit Artikeln aus einer Exceldatei

Zum Kopieren und Einfügen markieren Sie die gewünschten Excel-Zellen oder den ausgewählten Text, klicken mit der rechten Maustaste, kopieren und fügen dann in dieses Feld ein. Artikelnummer,Kundenmaterialnummer (wenn nicht genutzt, bitte leer lassen),Menge,Date,Project Ref  
 LC1D32P7,,5,12/31/2017,ABCD  
 LC1D32P7,INT1234,5,3/15/2017,ABCD

im Warenkorb hinzufügen

Abbrechen



5

## Informationsbroschüre

Anwendung Produktkonfigurator Leistungs- und Lasttrennschalter in mySchneider (AT)

## Preisabfrage, Bestellung oder Angebot ohne Bestellreferenz

3 Fortsetzung Hochladen einer zuvor abgespeicherten Konfiguration mittels XML-Datei (siehe Abschnitt 4 / Punkt 3) für eine Preisabfrage, Bestellung sowie Angebotserstellung. Anschließend Arbeitsschritte wie Abschnitt 5 / Punkt 1 anwenden.

### Artikelliste/XML-Dateien importieren

Wählen Sie eine der folgenden Optionen aus

Artikel aus Textdatei hochladen

✓ hive2CCCEXport\_GCR\_MTZ2\_CB.xml attached



ODER

Kopieren und Einfügen einer Liste mit Artikeln aus einer Exceldatei

Zum Kopieren und Einfügen markieren Sie die gewünschten Excel-Zellen oder den ausgewählten Text, klicken mit der rechten Maustaste, kopieren und fügen dann in dieses Feld ein.  
 Artikelnummer,Kundenmaterialnummer (wenn nicht genutzt, bitte leer lassen),Menge,Date,Project Ref  
 LC1D32P7,,5,12/31/2017,ABCD  
 LC1D32P7,INT1234,5,3/15/2017,ABCD

Im Warenkorb hinzufügen

Abbrechen

☐ Bilder anzeigen
 ☐ Autovervollständigung deaktivieren
 ☐ Artikelliste/XML-Datei importieren
 ☐ Aus "Meine Listen" einfügen
 ☐ Produkt konfigurieren (mit Konfigurations-ID oder Produkt-Code)
 ☐ Artikel über eigene Kundenmaterialnr. hinzufügen

Artikelnummer & Beschreibung	Menge	Lieferdatum	Zusatzinformation	Preis	Löschen
SE Artikelnr.: 000100 GCR_MTZ2_CB MTZ2 LEISTUNGSSCHALTER Lagerbestand <a href="#">Hive-Datei herunterladen</a> Die Verfügbarkeit dieses Produktes ist aktuell eingeschränkt. Hier kann es zu verlängerten Lieferzeiten kommen	<input type="text" value="1"/>	Anlieferung: <input type="text" value="TTMM.JJJJ"/>		Not available	<input type="button" value="Löschen"/>

Wählen Sie einen Kontr.

Gesamtstückzahl: 1

5

## Informationsbroschüre

Anwendung Produktkonfigurator Leistungs- und Lasttrennschalter in mySchneider (AT)

## Preisabfrage, Bestellung oder Angebot ohne Bestellreferenz

4

Hochladen einer zuvor abgespeicherten Konfiguration mittels Produkt-Code (nur bei Produktreihe MasterPact MTZ → z.B. WAFJCAINN) für eine Preisabfrage, Bestellung sowie Angebotserstellung.

The screenshot shows the configuration interface for a 'Schutz- und Steuergerät' (Protection and Control Device). Under the 'Micrologic' section, the 'Micrologic 5.0 X (LSI)' option is selected. Below it, the 'Integr. Spannungsversorgung VPS' (Integrated Voltage Supply VPS) is set to 'Ja, nur bis 600V'. On the right, the product code 'WAFJCAINN' is entered into the 'Produktcode' field. A yellow arrow points from the 'Micrologic 5.0 X (LSI)' selection to the 'Produktcode' field. The bottom right shows a green button labeled 'Zum Warenkorb hinzufügen' (Add to cart) with '6 Artikel' (6 items) next to it.

### Produkte hinzufügen

The screenshot shows the 'Produkte hinzufügen' (Add products) interface. It features a table with columns: 'Artikelnummer & Beschreibung', 'Menge' (Quantity), 'Lieferdatum' (Delivery date), 'Zusatzinformation' (Additional information), 'Preis' (Price), and 'Löschen' (Delete). The table contains two rows of data. Above the table, there are checkboxes for 'Bilder anzeigen' (Show images), 'Autovervollständigung deaktivieren' (Disable auto-completion), and 'Artikelliste/XML-Datei importieren' (Import article list/XML file). A yellow arrow points to the 'Produkt konfigurieren (mit Konfigurations-ID oder Produkt-Code)' (Configure product (with configuration ID or product code)) button. On the right, there are buttons for 'Alle löschen' (Delete all), 'Alle herunterladen' (Download all), and 'Wählen Sie einen Kontr.' (Select a contract).

The screenshot shows the 'Produkte hinzufügen' (Add products) interface. It features a table with columns: 'Artikelnummer & Beschreibung', 'Menge' (Quantity), 'Lieferdatum' (Delivery date), 'Zusatzinformation' (Additional information), 'Preis' (Price), and 'Löschen' (Delete). The table contains two rows of data. Above the table, there are checkboxes for 'Bilder anzeigen' (Show images), 'Autovervollständigung deaktivieren' (Disable auto-completion), and 'Artikelliste/XML-Datei importieren' (Import article list/XML file). A yellow arrow points to the 'Produktcode eingeben' (Enter product code) field, which contains the text 'WAFJCAINN'. Below this field, there is a section for 'Eine bestehende Konfigurations-ID nutzen' (Use an existing configuration ID) with a button labeled 'Hinzufügen' (Add).

### Produkte hinzufügen

Geben Sie bitte den Produktcode oder die Konfigurations-ID ein, um ein Produkt hinzuzufügen.

Produktcode eingeben

WAFJCAINN

ODER

Eine bestehende Konfigurations-ID nutzen

Eine bestehende Konfigurations-ID nutzen

Hinzufügen

Abbrechen

The screenshot shows the 'Produkte hinzufügen' (Add products) interface. It features a table with columns: 'Artikelnummer & Beschreibung', 'Menge' (Quantity), 'Lieferdatum' (Delivery date), 'Zusatzinformation' (Additional information), 'Preis' (Price), and 'Löschen' (Delete). The table contains two rows of data. Above the table, there are checkboxes for 'Bilder anzeigen' (Show images), 'Autovervollständigung deaktivieren' (Disable auto-completion), and 'Artikelliste/XML-Datei importieren' (Import article list/XML file). A yellow arrow points to the 'Alle löschen' (Delete all) button. On the right, there are buttons for 'Alle herunterladen' (Download all), 'Wählen Sie einen Kontr.' (Select a contract), 'Kontrakt finden' (Find contract), and 'Gesamtstückzahl: 0' (Total quantity: 0).

## Anwendung Produktkonfigurator Leistungs- und Lasttrennschalter in mySchneider (AT)

## 5

Fortsetzung Hochladen einer zuvor abgespeicherten Konfiguration mittels Produkt-Code (nur bei Produktreihe MasterPact MTZ → z.B. WAFJCAINN) für eine Preisabfrage, Bestellung sowie Angebotserstellung. Anschließend Arbeitsschritte wie Abschnitt 5 / Punkt 1 anwenden.

Max. Betriebsstrom i

800 A

1000 A

1250 A

1600 A x

Schalter Typ i

N1 (42kA/440V)

H1 (66kA/440V) x

H2 (100kA/440V)

Schutz- und Steuergerät i

Micrologic 2.0 X (LI)

Micrologic 5.0 X (LSI) x

Micrologic 6.0 X (LSIG)


Micrologic 7.0 X (LSIV)

Integr. Spannungsversorgung VPS i

Nein x

Ja, nur bis 600V


Zubehör 5



LV847283

MicroLogic 5.0X control unit, Mas...


x 1



LV848128

Front top connection - for MTZ2 ...


x 1



LV848130

Front bottom connection - for MT...

x 1



LV847283

MicroLogic 5.0X control unit, Mas...

x 1

Produktcode i

WAFJCAINN

6 Artikel

Zum Warenkorb hinzufügen

☐ Bilder anzeigen
 ☐ Autovervollständigung deaktivieren
 [Artikelliste/XML-Datei importieren](#)
[Aus "Meine Listen" einfügen](#)
☐ Produkt konfigurieren (mit Konfigurations-ID oder Produkt-Code)
 ☐ Artikel über eigene Kundenmaterialnr. hinzufügen

Artikelnummer & Beschreibung	Menge	Lieferdatum	Zusatzinformation	Preis	Löschen
SE Artikelnr.: 000100 GCR_MTZ2_CB	<div> <div>—</div> <div>1</div> <div>+</div> </div>	Anlieferung: TTMM.JJJJ		<div>! Not available</div>	

MTZ2  
LEISTUNGSSCHALTER  
Lagerbestand

[Hive-Datei herunterladen](#)

Die Verfügbarkeit dieses Produktes ist aktuell eingeschränkt. Hier kann es zu verlängerten Lieferzeiten kommen.

[Alle löschen](#)

[Alle herunterladen](#)

Wählen Sie einen Kontr. ▼

[Kontrakt finden](#)

Gesamtstückzahl: 1

[Konditionen prüfen](#)

[Auftrag absenden](#)

5

## Informationsbroschüre

Anwendung Produktkonfigurator Leistungs- und Lasttrennschalter in mySchneider (AT)

## Preisabfrage, Bestellung oder Angebot ohne Bestellreferenz

6

Nachdem die Konditionen geprüft worden sind, erscheinen die Einzelkomponenten mit den jeweiligen Preisen. Ab diesem Zeitpunkt kann man eine Preisabfrage als Excel-Datei erstellen, einen Auftrag absenden sowie ein Angebot anfordern. Im Feld „Zusatzinformationen“ kann man z.B. eine kundenspezifische Artikelnummer (1234567) anführen, die eine leichtere Zuordnung bei Anlieferung ermöglicht.

Artikelnummer & Beschreibung	Menge	Lieferdatum	Zusatzinformation	Preis	Löschen
SE Artikelnr.: 000100 GCR_MT22_CB MT22 LEISTUNGSSCHALTER BOM Product: Item Lagerbestand 0 Hive-Datei herunterladen Die Verfügbarkeit dieses Produktes ist aktuell eingeschränkt. Hier kann es zu verlängerten Lieferzeiten kommen	<input type="button" value="-"/> 1 <input type="button" value="+"/>	Anlieferung: TTMM.JJJJ	1234567	Listenpreis EUR 9.839,02 Rabatt Nettopreis pro Einheit Nettopreis gesamt	<input type="button" value="Löschen"/>
SE Artikelnr.: LV847283 BOM Product: Sub-item Lagerbestand	<input type="button" value="-"/> 1 <input type="button" value="+"/>			Listenpreis EUR 1.975,00 Rabatt Listenpreis Transportkosten Nettopreis pro Einheit Nettopreis gesamt	<input type="button" value="Löschen"/>
SE Artikelnr.: LV848128 BOM Product: Sub-item Lagerbestand	<input type="button" value="-"/> 1 <input type="button" value="+"/>			Listenpreis EUR 161,00 Rabatt Listenpreis Transportkosten Nettopreis pro Einheit Nettopreis gesamt	<input type="button" value="Löschen"/>

Alle löschen

Alle herunterladen

Wählen Sie einen Kontrakt

Kontrakt finden

Gesamtstückzahl: 1

Preisdetails

Gesamtpreis

Konditionen prüfen

Auftrag absenden

Als Entwurf speichern

Angebot anfordern

Add all to My List

Artikelnummer & Beschreibung	Menge	Lieferdatum	Zusatzinformation	Preis	Löschen
SE Artikelnr.: 000100 GCR_MT22_CB MT22 LEISTUNGSSCHALTER BOM Product: Item Lagerbestand 0 Konfiguration geladen mit Konfigurations-ID: 1457219 Update Configuration Die Verfügbarkeit dieses Produktes ist aktuell eingeschränkt. Hier kann es zu verlängerten Lieferzeiten kommen	<input type="button" value="-"/> 1 <input type="button" value="+"/>	Anlieferung: TTMM.JJJJ	1234567	Listenpreis EUR 9.839,02 Rabatt Nettopreis pro Einheit Nettopreis gesamt	<input type="button" value="Löschen"/>

Alle löschen

Alle herunterladen

Wählen Sie einen Kontrakt

Kontrakt finden

Gesamtstückzahl: 1

Preisdetails

Gesamtpreis

Konditionen prüfen

Auftrag absenden



5

## Informationsbroschüre

Anwendung Produktkonfigurator Leistungs- und Lasttrennschalter in mySchneider (AT)

## Preisabfrage ohne Bestellreferenz

7

Eine Preisabfrage als Excel-Datei kann man sich unter „Alle herunterladen“ abrufen. In der Excel-Liste wird die entsprechende Bestellreferenz (z.B. GCR\_MTZ2\_CB), die Einzelkomponenten mit den dazugehörigen Preisen, die Verfügbarkeit und gegebenenfalls die kundenseitig angeführte Zusatzinformation, angezeigt, die auf den Auftragsbestätigungen, Lieferscheinen und Rechnungen ersichtlich ist.

Artikelnummer & Beschreibung	Menge	Lieferdatum	Zusatzinformation	Preis	Löschen
SE Artikelnr.: 000100 GCR_MTZ2_CB MTZ2 LEISTUNGSSCHALTER BOM Product: Item Lagerbestand 0 <a href="#">Hive-Datei herunterladen</a> Die Verfügbarkeit dieses Produktes ist aktuell eingeschränkt. Hier kann es zu verlängerten Lieferzeiten kommen	<input type="text" value="1"/>	Anlieferung: TTMM.JJJJ	<input type="text" value="1234567"/>	Listenpreis <span>EUR 9.839,02</span> Rabatt Nettopreis pro Einheit Nettopreis gesamt	<input type="button" value="Löschen"/>
SE Artikelnr.: LV847283 BOM Product: Sub-item Lagerbestand	<input type="text" value="1"/>		<input type="text"/>	Listenpreis <span>EUR 1.975,00</span> Rabatt Listenpreis Transportkosten Nettopreis pro Einheit Nettopreis gesamt	
SE Artikelnr.: LV848128 BOM Product: Sub-item Lagerbestand	<input type="text" value="1"/>		<input type="text"/>	Listenpreis <span>EUR 161,00</span> Rabatt Listenpreis Transportkosten Nettopreis pro Einheit Nettopreis gesamt	

[Alle löschen](#)  
[Alle herunterladen](#)  
 Wählen Sie einen Kontr...  
[Kontrakt finden](#)  
 Gesamtstückzahl: 1  
 Preisdetails +  
 Gesamtp...  
[Konditionen prüfen](#)  
[Auftrag absenden](#)  
[Als Entwurf speichern](#)  
[Angebot anfordern](#)  
[Add all to My List](#)

Item Number	Catalog Number	Description	BOM Product:	Lagerbestand	Menge	Lieferdatum	Voraussichtlich am:	Zusatzinformation	Listenpreis	Rabatt	Nettopreis pro Einheit	Nettopreis gesamt	Premium Service
001	GCR_MTZ2_CB	MTZ2 LEISTUNGSSCHALTER	False	0	1			1234567	9839,02 EUR				
	LV847283		True		1				1975,00 EUR				
	LV848128		True		1				161,00 EUR				
	LV848130		True		1				161,00 EUR				
	LV848043		True		1				7542,00 EUR				
	LV833095		True		1				0,01 EUR				
	LV847905		True		1				0,01 EUR				
			True						0,00 EUR				
			True						0,00 EUR				

5

## Informationsbroschüre

Anwendung Produktkonfigurator Leistungs- und Lasttrennschalter in mySchneider (AT)

8

Unter „Auftrag absenden“ ist es möglich, eine offizielle Schneider Electric Auftragsbestätigung zu erstellen. Sobald man auf „Auftrag absenden“ klickt, bekommt man eine Auftragsbestätigung mit 25000xxxxx beginnend und ist unter „Angebote“ abrufbar. Diese kann als PDF-Datei runtergeladen werden.

Artikelnummer & Beschreibung	Menge	Lieferdatum	Zusatzinformation	Preis	Löschen
SE Artikelnr.: 000100 GCR_MTZ2_CB MTZ2 LEISTUNGSSCHALTER BOM Product: Item Lagerbestand 0 <a href="#">Hive-Datei herunterladen</a> Die Verfügbarkeit dieses Produktes ist aktuell eingeschränkt. Hier kann es zu verlängerten Lieferzeiten kommen	1	Anlieferung: TTMM.JJJJ	1234567	Listenpreis EUR 9.839,02 Rabatt Nettopreis pro Einheit Nettopreis gesamt	
SE Artikelnr.: LV847283 BOM Product: Sub-item Lagerbestand	1			Listenpreis EUR 1.975,00 Rabatt Listenpreis Transportkosten Nettopreis pro Einheit Nettopreis gesamt	
SE Artikelnr.: LV848128 BOM Product: Sub-item Lagerbestand	1			Listenpreis EUR 161,00 Rabatt Listenpreis Transportkosten Nettopreis pro Einheit Nettopreis gesamt	

Alle löschen

Alle herunterladen

Wählen Sie einen Kontr ▾

Kontrakt finden

Gesamtstückzahl: 1

Preisdetails +

Gesamtpti

Konditionen prüfen

**Auftrag absenden**

Als Entwurf speichern

Angebot anfordern

Add all to My List ▾

Temporärer Kontozugriff ▾
 

Suchen Sie nach Produkten, Dokumenten und mehr

Walter Graf ▾

Home
 Produkte ▾
Preis und Verfügbarkeit
Bestellungen
Angebote
Support

Home > Warenkorb > Bestätigung
 

Informationen anzeigen für: SE AT ▾

You are logged in as:
 

Wir freuen uns über Ihr Feedback!

Ihre Bestellung wurde erfolgreich übermittelt

5

## Informationsbroschüre

Anwendung Produktkonfigurator Leistungs- und Lasttrennschalter in mySchneider (AT)

## Angebot anfordern ohne Bestellreferenz

9

Unter „Angebot anfordern“ ist es möglich, ein offizielles Schneider Electric Angebot zu erstellen. Wenn man ein Angebot anfordert, anschließend nochmals „Konditionen prüfen“ und das Angebot platzieren.

Artikelnummer & Beschreibung	Menge	Lieferdatum	Zusatzinformation	Preis	Löschen
SE Artikelnr.: 000100 GCR_MTZ2_CB MTZ2 LEISTUNGSSCHALTER BOM Product: Item Lagerbestand 0 <a href="#">Hive-Datei herunterladen</a> Die Verfügbarkeit dieses Produktes ist aktuell eingeschränkt. Hier kann es zu verlängerten Lieferzeiten kommen	1	Anlieferung: TTMM.JJJJ	1234567	Listenpreis EUR 9.839,02 Rabatt Nettopreis pro Einheit Nettopreis gesamt	<a href="#">Alle löschen</a> <a href="#">Alle herunterladen</a> Wählen Sie einen Kontr. ▾ <a href="#">Kontrakt finden</a> Gesamtstückzahl: 1 Preisdetails + Gesamtpi <a href="#">Konditionen prüfen</a> <a href="#">Auftrag absenden</a> <a href="#">Als Entwurf speichern</a> <a href="#">Angebot anfordern</a> Add all to My List ▾
SE Artikelnr.: LV847283 BOM Product: Sub-Item Lagerbestand	1			Listenpreis EUR 1.975,00 Rabatt Listenpreis Transportkosten Nettopreis pro Einheit Nettopreis gesamt	
SE Artikelnr.: LV848128 BOM Product: Sub-Item Lagerbestand	1			Listenpreis EUR 161,00 Rabatt Listenpreis Transportkosten Nettopreis pro Einheit Nettopreis gesamt	

### Produkte hinzufügen

☐ Show images
 ☐ Autovervollständigung deaktivieren
 [Artikelliste/XML Datei importieren](#)
☐ Aus "Meine Listen" einfügen
 ☒ Produkt konfigurieren (mit Konfigurations-ID oder Produkt-Code)
 ☐ Artikel über eigene Kundenmaterialnr. hinzufügen

Artikelnummer & Beschreibung	Menge	Lieferdatum	Zusatzinformation	Preis	Löschen
SE Artikelnr.: 000100 GCR_MTZ2_CB MTZ2 LEISTUNGSSCHALTER Die Verfügbarkeit dieses Produktes ist aktuell eingeschränkt. Hier kann es zu verlängerten Lieferzeiten kommen	1	Anlieferung: TTMM.JJJJ	1234567	Listenpreis EUR 9.839,02 Rabatt Nettopreis pro Einheit Nettowert inkl. Steuer	
SE Artikelnr.: 000200	1	Anlieferung: TTMM.JJJJ			

5

## Informationsbroschüre

Anwendung Produktkonfigurator Leistungs- und Lasttrennschalter in mySchneider (AT)

## Angebot anfordern ohne Bestellreferenz

10

Sobald man das Angebot platziert hat, bekommt man eine Angebotsnummer mit 26000xxxxx beginnend und ist unter „Angebote“ abrufbar. Diese kann als PDF-Datei heruntergeladen werden.

Temporärer Kontozugriff

Life Is On | Schneider Electric

Suchen Sie nach Produkten, Dokumenten und mehr

Home | Produkte | Preis und Verfügbarkeit | Bestellungen | Angebote | Support

Home > Warenkorb > Bestätigung

Informationen anzeigen für: SE AT

You are logged in as:

### Ihre Bestellung wurde erfolgreich übermittelt


[Wir freuen uns über Ihr Feedback!](#)

Quotation details [View Your Quotation](#)

SE Angebotsnr.	Kundenangebotsnr.	Datum
26000-		

Angebot in Auftrag übernehmen

Suchergebnisse per E-Mail anfordern

Angebotsnummer	Anfrage-Nummer	Erstellungsdatum	Angebotsstatus	Bestätigt am	Freigabe durch	Erstellt von	PDF
26000						Graf Walter	



## 6

## Informationsbroschüre

Anwendung Produktkonfigurator Leistungs- und Lasttrennschalter in mySchneider (AT)

## Preisabfrage, Bestellung oder Angebot mit Bestellreferenz

1

Im Feld „SE Artikelnr.“ bitte die benötigte Bestellreferenz einfügen. Im Abschnitt 7 / Punkt 2 finden Sie die Auflistung aller verfügbaren Bestellreferenzen zu den Konfigurationen. Unter „**Jetzt neu konfigurieren**“ die entsprechenden Komponenten der gewünschten Konfiguration von Leistungs- und Lasttrennschalter auswählen und wie im Abschnit 3 / Punkt 1 in den Warenkorb hinzufügen. Die weitere Vorgehensweise ist identisch wie im Abschnitt 5 / Punkt 1 sowie Abschnitt 5 Punkt 6 – 10 dieses Dokuments.

☐ Bilder anzeigen ☐ Autovervollständigung deaktivieren Artikelliste/XML-Datei importieren Aus "Meine Listen" einfügen Produkt konfigurieren (mit Konfigurations-ID oder Produkt-Code) ☐ Artikel über eigene Kundenmaterialnr. hinzufügen

**Fehler bei einem oder mehreren Artikeln Ihrer Bestellung.**

Artikelnummer & Beschreibung	Menge	Lieferdatum	Zusatzinformation	Preis	Löschen
SE Artikelnr.: 000100 GCR_MITZ2_CB MITZ2 LEISTUNGSSCHALTER Lagerbestand Jetzt neu konfigurieren Enter a Configuration ID	-- 1 +	Anlieferung: TTMMJJJJ			

**Materialkonfiguration fehlt**

Die Verfügbarkeit dieses Produktes ist aktuell eingeschränkt. Hier kann es zu verlängerten Lieferzeiten kommen

Alle löschen  
 Alle herunterladen  
 Wählen Sie einen Kontr ▾  
 Kontrakt finden  
 Gesamtstückzahl: 1  
 Konditionen prüfen  
 Auftrag absenden  
 Als Entwurf speichern  
 Angebot anfordern

## Account Details

Bestellnummer\*

Projekt-Nr.:

Test

6

## Informationsbroschüre

Anwendung Produktkonfigurator Leistungs- und Lasttrennschalter in mySchneider (AT)

## Konfiguration hochladen

2

Alternativ kann unter „**Jetzt neu konfigurieren**“ die abgespeicherte Konfiguration wie in Abschnitt 4 / Punkt 2 hochgeladen werden (z.B. meineauswahl-0907-1914.se.conf → blau markierte Zeile).

Bei **MasterPact MTZ Konfigurationen** ist das **Laden** auch durch einen **Produktcode** möglich (z.B. aktuelles Beispiel WAFJCAINN). Die weitere Vorgehensweise ist identisch wie im Abschnitt 5 / Punkt 1 sowie Abschnitt 5 Punkt 6 – 10 dieses Dokuments.

Wählen Sie Eigenschaften  
MasterPact MTZ2 Leistungsschalter (800 A - 4000 A) Zurücksetzen

Ihre Lösung

Ihre Konfiguration ist noch nicht vollständig.

Zuvor gespeicherte Konfiguration laden

Basiskonfiguration 5/11

Bemessungsstrom In 800 A 1000 A 1250 A 1600 A 2000 A 2500 A 3200 A 4000 A

Max. Betriebsstrom 400 A 630 A 800 A 1000 A 1250 A 1600 A 2000 A 2500 A 3200 A 4000 A

Schalter Typ N1 (42kA/440V) H1 (66kA/440V) H2 (100kA/440V) H3 (150kA/440V) L1 (150kA/440V) H10 (50kA/1150V)

Schutz- und Steuergerät Micrologic 2.0 X (LJ) Micrologic 5.0 X (LSI) Micrologic 6.0 X (LSIG) Micrologic 7.0 X (LSIV)

Integr. Spannungsversorgung VPS Nein Ja, nur bis 600V

0 Artikel Warenkorb hinzufügen

Zuvor gespeicherte Konfiguration laden

Konfiguration mit einem gespeicherten Code laden

WAFJCAINN

Laden

Konfigurationsdatei hochladen

Dateien durchsuchen

☒ ☐ meineauswahl-0907-1914.se.conf

## Wichtiger Hinweis und Bestellreferenzen (GCR-Referenzen)

### FAST GESCHAFFT!

Bitte beachten Sie noch die wichtigen Hinweise auf der nächsten Seite sowie die Liste der Kopfreferenzen

1

#### Hinweis

Den Produktkonfigurator für Leistungs- und Lasttrennschalter gibt es auch als **Standalone-Konfigurator** auf unserer **se.com-Homepage**, welcher unabhängig von *mySchneider* funktioniert, wenn Sie z.B. eine Zusammenstellung für eine Stückliste oder eine Dokumentation benötigen. In dieser Standalone-Version kann man die Konfiguration ebenso als XML-, PDF-, XLS- oder se.conf-Datei exportieren. Auch ein komplettes Datenblätter-PDF kann automatisch generiert werden. Dazu gibt es ein [Video](#), wie dieser funktioniert.

2

#### Bestellreferenzen (GCR-Referenzen)

##### MasterPact MTZ (Nachfolger zu MasterPact NT/NW)

GCR_MTZ1_CB	MTZ1 LEISTUNGSSCHALTER
GCR_MTZ1_SD	MTZ1 LASTTRENNSCHALTER
GCR_MTZ2_CB	MTZ2 LEISTUNGSSCHALTER
GCR_MTZ2_SD	MTZ2 LASTTRENNSCHALTER
GCR_MTZ3_CB	MTZ3 LEISTUNGSSCHALTER
GCR_MTZ3_SD	MTZ3 LASTTRENNSCHALTER
GCR_MTZ_CHASSIS	MTZ1-3 EINSCHUBKASSETTE ( <i>nur Chassis!</i> ) *

##### MasterPact NT/NW

GCR_NT_CB	NT06-16 LEISTUNGSSCHALTER
GCR_NT_SD	NT06-16 LASTTRENNSCHALTER
GCR_NW_CB	NW08-63 LEISTUNGSSCHALTER
GCR_NW_SD	NW08-63 LASTTRENNSCHALTER
GCR_CHASSIS	NT/NW EINSCHUBKASSETTE ( <i>nur Chassis!</i> ) *

**\*Bemerkung :** Nur in Notfällen zu verwenden. Wenn immer möglich sind Leistungsschalter und Chassis in einer gemeinsamen Konfiguration zu wählen und zu bestellen. Dies minimiert das Fehlerrisiko und es werden beide Komponenten im Werk zusammen geprüft.

## Wichtiger Hinweis und Bestellreferenzen (GCR-Referenzen)

Bestellreferenzen (GCR-Referenzen)  
(Fortsetzung)**ComPact NS630b-3200**GCR\_C1600B\_3200CB  
GCR\_C1600B\_3200SDNS1600B-3200 LEISTUNGSSCHALTER  
NS1600B-3200 LASTTRENNSCHALTERGCR\_C630\_1600CB  
GCR\_C630\_1600SDNS630B-1600 LEISTUNGSSCHALTER  
NS630B-1600 LASTTRENNSCHALTER

GCR\_CHASSIS

NS630B-1600 EINSCHUBKASSETTE (*nur Chassis!*) \***ComPact NSX100-630**GCR\_C100\_630  
GCR\_C100\_630NA  
GCR\_C100\_630DC  
GCR\_C100\_630DCPVNSX100-630 LEISTUNGSSCHALTER  
NSX100-630 LASTTRENNSCHALTER  
NSX100-630 LEISTUNGS- UND LASTTRENNSCHALTER DC  
NSX100-630 LEISTUNGS- UND LASTTRENNSCHALTER DC PV**ComPact NSX600-1200 (DC)**

GCR\_C600\_1200DC

NSX600-1200 LEISTUNGS- UND LASTTRENNSCHALTER DC

**ComPact NSX100-630 Netzumschaltungen**

GCR\_C\_TRANSFERPACT

NSX100-630 NETZUMSCHALTUNGEN LEISTUNGS- UND  
LASTTRENNSCHALTER

**\*Bemerkung : Nur in Notfällen zu verwenden. Wenn immer möglich sind Leistungsschalter und Chassis in einer gemeinsamen Konfiguration zu wählen und zu bestellen. Dies minimiert das Fehlerisiko und es werden beide Komponenten im Werk zusammen geprüft.**



## Allgemeine Hinweise



### Produktkonfigurator Leistungsschalter mySchneider

Der **Produktkonfigurator für mySchneider\*** ist nun für die Leistungsschalter der Baureihen ComPact NSX/NSb und MasterPact NT/NW/MTZ verfügbar. Dieser Konfigurator bietet die Möglichkeit, dass im Online-Bestellsystem MySchneider nebst allen anderen Artikeln nun auch die **Leistungsschalter fertig zusammengebaut** bestellen kann.

Bei **technischen Fragen** zum **Produktkonfigurator in mySchneider** bitte unser Customer Care Center Techn. Support kontaktieren:

**Customer Care Center Techn. Support**  
Technischer Support CCC  
Tel.: +43 720 380180  
Mail: [at-technisch@se.com](mailto:at-technisch@se.com)

Bei **kommerziellen Fragen zu mySchneider** bitte unser Customer Care Center kontaktieren:

**Customer Care Center**  
Tel.: +43 720 380180  
Mail.: [office.at@se.com](mailto:office.at@se.com)

Bei **allgemeinen Fragen zu mySchneider** bitte das mySchneider Support Team kontaktieren:

**mySchneider Support**  
Mail: [partnerportalsupportgermany@se.com](mailto:partnerportalsupportgermany@se.com)

## Informationen und Links:

Link zu **mySchneider**:

Life Is On

Schneider  
Electric

URL: <https://www.se.com/myschneider>

Der Produktkonfigurator bietet die schnelle, sichere und elegante Möglichkeit, die Baureihen der diversen Leistungsschalter direkt in **mySchneider** auszuwählen und zu konfigurieren.

**\*Wichtig: Die Zugriffsberechtigungen für den Produktkonfigurator in MySchneider müssen initial beantragt werden. Wenden Sie sich bitte direkt an Frau Michaela Gögh, um eine Freischaltung zu erhalten.**